

Religionspädagogische Medienstelle Buchen

74722 Buchen
Wimpinaplatz 5
☎ (06281) 562454
✉ medienstelle.buchen@gmx.de

Neue Öffnungszeiten der Medienstelle:

Montag 13.00 - 18.00 Uhr

Mittwoch 13.00 - 18.00 Uhr

Freitag 13.00 - 16.00 Uhr

Mo. 13 -16 Uhr, sowie Mi. 13 - 14 Uhr nur Ausleihe, keine Beratung

**Neu: Rückgabemöglichkeit für die Mosbacher
Ausleiher im Bildungszentrum Mosbach!**



Erzdiözese Freiburg

Religionspädagogische Medienstelle

Newsletter Frühjahr 2018

Passion und Ostern

	<p>In den fünf Bilderbuchkinos kommt Ostern als bedeutsamstes Fest der Christen im Kirchenjahr genauso zur Sprache wie Osterlegenden und Osterbräuche. Anselm Grün erzählt "Die Ostergeschichte" nach biblischen Motiven aus unterschiedlichen Evangelien.</p> <p>In "Emma und das Osterlämmchen" geht es um Bräuche und Rituale, die teils christlich geprägt sind, aber auch mit Lebensgewohnheiten spielen. Mit einer Legende beschäftigt sich der Titel "Wie das Ei zum Osterei wurde". "Das Osterküken" zeigt aus der Sicht eines Huhns, wie sich das Datum des Osterfestes herausfinden lässt.</p> <p>Und in "Osterhase für einen Tag" bemalt ein vorwitziger kleiner Affe im Zoo heimlich Eier ganz verschiedener Tiere bunt, um dem Zoowärter eine Freude zu machen.</p>
	<p>DVD, 30 min</p> <p>Diese aus der Perspektive des Evangelisten Markus erzählte Ostergeschichte beginnt mit Jesus' feierlichem Einzug in Jerusalem am Palmsonntag. Dann folgen das Drama des Verrats an Christus, seine Verhaftung und Kreuzigung, sowie die Auferstehung und Himmelfahrt.</p> <p>In leuchtenden Farben offenbart dieser Zeichentrickfilm das ganze Wunder und die Herrlichkeit der für viele Menschen "größten Geschichte aller Zeiten".</p>
	<p>1 DVD, 22 Minuten</p> <p>In der ansprechenden Multimediaschau auf dieser DVD können Sie die Geschichte hinter Ostern neu entdecken. Die ausdrucksstarken Illustrationen und die einfühlsame Vertonung nehmen Sie mit hinein in die Leidensgeschichte von Jesus: Verrat und Verleumdung, Ungerechtigkeit und Schmerz, Angst und Gewalt . und schließlich der Tod am Kreuz. Doch die Endgültigkeit des Todes wird überwunden." Gott durchbricht das Trennende zwischen ihm und uns Menschen. Der auferstandene Jesus ist der Beweis einer neuen Hoffnung: Ein Leben in Gemeinschaft mit Gott ist möglich, auch über den Tod hinaus.</p>
	<p>Die Osterausgabe der überaus beliebten "Codename Jesus"-Reihe auf DVD! 70 min</p> <p>Dieses Mal erzählen die Jüdenchristen Ben und Helena den vier Waisenkindern folgende Geschichten:</p> <ol style="list-style-type: none"> 01 Das letzte Abendmahl 02 Der Prozess 03 Pontius Pilatus 04 Die Auferstehung




DVD mit interaktivem CD-ROM-Teil

Ostern ist das zentrale Fest der Christen. Ohne den Glauben an die Auferstehung Jesu, gäbe es kein Christentum.
Doch was wird an Ostern überhaupt gefeiert?
Vor dem Hintergrund des Passionsgeschehens zeigen die neu produzierten Filme der Didaktischen FWU-DVD "Ostern - Fest der Auferstehung", wie sehr die Ostererfahrung zum zentralen Ereignis der Jünger Jesu wurde, zum Impuls, seine Botschaft bis an die Grenzen der Welt zu verkünden.
Darüber hinaus will die FWU-Neuproduktion auch einen Einblick in die Weise geben, wie Christen dieses Ursprungsfest des Glaubens begehen.
Der ROM-Teil der DVD bietet umfassende zusätzliche Arbeitsmaterialien.



1 DVD, 15 Minuten

Am Rande des geplanten Filmprojektes: "Krippe und Stern - Hoffnung für Kinder in Betlehem" ergaben sich einige eindrucksvolle Impressionen zum Passionsweg Jesu.
Die zwölfjährige Mona Mourad aus Betlehem führt uns von der "Klagemauer" bis in die Grabeskirche und fragt, wann endlich Menschen aus allen Nationen, Kulturen und Religionen in Frieden zusammenleben können.
Ein Traum in Jerusalem.
Geeignet ab 8 Jahren, Spieldauer ca. 15 Minuten




Matthias Film, 2015. - 1 DVD, 7 Minuten

Der Außerirdische Logodor sammelt wertvolles Wissen über die Erde, um einen Reiseführer über diesen Planeten zu schreiben. Der Wissenssammler vom Planeten Gollos versucht, die seltsamen Verhaltensweisen der Erdlinge zu begreifen, die plötzlich Hühnereier in Bäume hängen, überall Feuer machen und Dinge verstecken, die sie rechtmäßig erworben haben.
Logodor geht den Vorkommnissen auf den Grund und findet dabei heraus, was es mit Ostern auf sich hat.
Kapitel 1 Auf dem Weg zur Erde
Kapitel 2 Logodor entdeckt Ostertraditionen)
Kapitel 3 Logodor lernt die Osterfeiertage kennen
DVD-Rom-Ebene:
7 Arbeitsblätter, 5 Infoblätter, Didaktisch-methodische Tipps



DVD, 22 min

Kinder vertiefen sich in ein Buch und entdecken ein Kapitel über Kreuzigung und Auferstehung von Jesus. Das ist so spannend, dass sie sich in die Zeit von damals, vor über 2000 Jahren versetzen lassen.
Sie landen mitten in Jerusalem. Dort begegnen sie Jesus, der Kranke heilt und Wunder vollbringt. Sie beobachten aber auch Kaiphas, der plant, Jesus zu beseitigen. Judas Ischariot, ein Jünger Jesu, erhält von Kaiphas 30 Silberlinge, um seinen Herrn zu verraten. Jesus und seine Jünger finden sich zum letzten Abendmahl ein. Nachts im Garten von Gethsemane treffen Christian, Ree und Gismore Jesus und seine Jünger schlafend an. Plötzlich sehen sie, wie sich Männer mit Fackeln und Waffen nähern. Sie nehmen Jesus gefangen. Er wird dem obersten Stadthalter Pontius Pilatus übergeben. Jesus wird gekreuzigt. Am Abend bittet Josef von Arimathäa Pilatus um Erlaubnis, den Leichnam Jesu in einem Höhlengrab bestatten zu dürfen. Aber am Morgen des dritten Tages finden Frauen das bewachte Grab leer vor. Jesus ist auferstanden!



DVD mit Kapitelanwahl und Arbeitsheft

Anschl & Karl-Heinz:
Eine Reihe, die auf pfiffige und unterhaltsame Weise religiöse Themen Kindern erschließt. Gut verständlich und kindgerecht werden dabei Herkunft, Geschichte und heutige Bedeutung der jeweiligen Feste und Gedenktage erklärt.
Fünf Folgen je 15 Minuten beschäftigen sich mit den Themen:
Aschermittwoch, Fastenzeit, Palmsonntag, Karfreitag, Ostern.



Die Dokumentation, die auf die Bücher des Flavius Josephus und archäologische Funde wie dem Ossuarium des Kaiphas oder den Pilatusstein aus Cäsarea Maritima zurückgreift, erfüllt die heutigen Ansprüche an Geschichtsdarstellungen.
In diesen Rahmen fügt sie die Passion Jesu ein. Der Versuch, den Ablauf von den bekannten politischen Gegebenheiten her zu rekonstruieren, gelangt so zu dem wahrscheinlichsten Ablauf.



DVD, 20 min

1. Jesus und die Jünger
2. Die Heilung des Gelähmten
3. Der Einzug in Jerusalem
4. Die Tempelreinigung
5. Das Abendmahl
6. Im Garten Getsemani
7. Jesus vor Kaiphas
8. Jesus vor Pilatus
9. Die Kreuzigung
10. Die Auferstehung
11. Auf dem Weg nach Emmaus
12. Jesus lebt



Lernkoffer Passion

14 Puppen + Begleitheft: Mit Kindern Ostern feiern.

Dieses Heft enthält eine Menge Ideen, Gebete und liturgische Elemente zur Gestaltung, die sich für die Bibelpuppen umsetzen lassen: Palmsonntag, Gründonnerstag, Karfreitag, Karsamstag, Ostermorgen, Ostersonntag.
Auch in der Passionszeit können einzelne Stationen der Leidensgeschichte Jesu mit den Puppen nachgespielt werden. Als Textgrundlage kann eine gut verständliche Bibelübersetzung dienen.



Lernkoffer Ostermorgen - Emmaus



1 CD-ROM

CD-ROM- Durchkreuztes Leben
Ein Kreuzweg mit Bildern von Sieger Köder

CD-ROM mit 17 Bildern des gleichnamigen Buchs.


- Buch dazu auch ausleihbar -



Die Unterrichtsvorschläge dieses Heftes der Reihe RU primar zielen darauf, die Passionsgeschichte von Ostern her als ein Angebot zum Aufatmen zu erfahren.

Kreuz und Auferstehung - eine Herausforderung für jeden Religionspädagogen. Das neu erwachende Interesse an Riten gibt den Impuls, die Passionszeit in der Schule zu begehen, anstatt sie zu unterrichten: Aschermittwoch, Sieben Wochen "ohne", Passionsspiele, Osternachtfeier.

Das Heft bietet neben flexiblen Unterrichtsbausteinen zu Themen wie Schuld und Vergebung, Prozess Jesu, Kreuz und Segen ein 7-Wochen-Modell für den 1-bis2-stündigen Religionsunterricht, ein 7-Tage-Modell für eine Projektwoche sowie einen Vorschlag zur Gestaltung einer Osternacht in der Schule.



Das Bilderbuch "Pedro, eine Ostergeschichte" erzählt von Pedro, dem Hahn, der stolz auf das Ausschlüpfen seiner Küken wartet. Während des Wartens beobachtet er die Vorgänge auf dem Berg Golgatha, ohne zu wissen, was da eigentlich vor sich geht. Trotzdem spürt er die Angst und Traurigkeit, die in der Luft liegt. Die ist aber wie weggeblasen, als die Sonne endlich wieder scheint und das erste Küken ausschlüpft. Voller Stolz kräht er in die Morgensonne. Im Hintergrund ist zur gleichen Zeit das offene leere Grab Jesu zu sehen. - Es war Ostern. Zum ersten Mal!
Durch diese Geschichte können Kinder ab 7 Jahren entdecken, dass Ostern nicht nur aus dem Schokoladengeschmack der Ostereier besteht.

(...wir haben viele weitere Bilderbücher zum Thema für die Ausleihe)



Hinter Ostern steckt viel mehr als bunte Eier und Schokoladenhasen! Diese Arbeitshilfe widmet sich der biblischen Geschichte hinter dem Osterfest. Die Schüler begleiten Petrus auf seinem Weg mit Jesus und entdecken gemeinsam mit ihm, was das Leben Jesu, sein Tod und seine Auferstehung für das eigene Leben bedeuten. Dabei lernen sie auch ethische Grundwerte für das Miteinander. Mit abwechslungsreichen Methoden und liebevollen Illustrationen werden die Inhalte altersgerecht aufbereitet.
Aus dem Inhalt:
In der Dunkelheit leben (was mich traurig macht, worauf Petrus hofft)
Der Hoffnung nachgehen (Jesus muss der Messias sein)
Die Hoffnung erlischt (im Stich gelassen)
Neue Hoffnung schöpfen (die Sonne geht auf) u.v.m.
54 Kopiervorlagen, mit Lösungen



Schwierige biblische Texte werden erarbeitet und mit den Lebenserfahrungen der Kinder verbunden. Arbeitsformen wie das Besteigen einer Zeitmaschine, eine Komponierwerkstatt, kirchenpädagogische Ausflüge, Pantomime oder Erzählwerkstatt und Stationenlernen sind nur einige der zahlreichen kreativen Elemente des Unterrichts.
Die Vorschläge für die Organisation des Unterrichts enthalten eine Bandbreite, die konfessionellen, konfessionsübergreifenden, fächerübergreifenden, projektorientierten und interreligiösen Unterricht einschließt. Als wichtiges neues Element ist die Kontaktstunde. Dazu: **4 Folien zur Arbeitshilfe "Stärker als der Tod ist das Leben – Lernen"**



Mit diesem Buch wachsen Mitarbeiter/innen in der Kinderkatechese Flügel für eine kreative Arbeit mit Kindern in Gottesdienst und Gruppenarbeit: neue Ideen zur anschaulichen Gestaltung einer biblischen Erzählung oder liturgischen Feier, Bastelvorschläge zur Vertiefung eines Themas oder für kleine Geschenke, pfiffige, bei Kindern getestete Spielideen. Damit werden auch viele interessante Methoden vorgestellt, die sich leicht auf andere Themen übertragen lassen.

(wir bieten viele weitere Materialien für eine Gottesdienstvorbereitung an)



In vielen Kirchen und oft auch am Wegesrand treffen Kinder auf das Kreuz oder auf die Stationen eines Kreuzwegs.
Mit diesem Sachbuch erfahren Kinder (und ihre Eltern), warum der Kreuzweg erfunden wurde, welche Rolle er am Karfreitag spielt, und warum Ostern zu jedem Kreuzweg dazugehören muss.
Warum sagte Pilatus "Ich wasche meine Hände in Unschuld"?
Was ist eine Kreuzweg-Station?
Was ist eine Pieta?



Was macht am Palmsonntag der Esel in der Kirche?
Warum werden Osterfeuer entzündet?
Wieso haben die Jünger Jesus gegen die Römer nicht geholfen?

Angesichts solcher Fragen steht dieser Band aus der Reihe "Das kleine Sachbuch Religion für Kinder" den nicht selten um Antwort verlegenen Erwachsenen bei.

Nicht belehrend, sondern mit vielen Anregungen, sich religiöses Wissen gemeinsam mit den Kindern zu erschließen.



Wie kann die Passions- und Ostergeschichte kindgerecht vermittelt werden? Kann man das Kindern zumuten? Welchen Zugang finde ich selbst als Erzieher/in, Lehrer/in, Gemeindemitarbeiter/in zum Tod und der Auferstehung Jesu? Die Geschichten, Impulse und kreativen Beispiele nehmen die Fragen der Kinder ernst und greifen ihre Lebenswelt auf. Sie zeigen wie in einer verantworteten religionspädagogischen Arbeit zum Leiden und zur Auferstehung Jesu hingeführt werden kann.



Passion, Ostern, Himmelfahrt und Pfingsten
Bibellesebund. - 1 Buch

Kinder lösen gern Rätsel, weil es ihnen Spaß macht, zu knobeln und etwas zu entdecken.

Mit den Rätseln dieser Mappe können sie wie Spürnasen die biblischen Geschichten von Passion, Ostern, Himmelfahrt und Pfingsten entdecken und vertiefen.

Bei Rätseln, die sich auf einen bestimmten Wortlaut beziehen, dient die Übersetzung "Gute Nachricht Bibel" als Grundlage.

20 Rätsel: Suchbilder, Buchstabenrätsel, Geheimschriften und mehr



Lernstationen Religion: Feste im Jahreskreis / Nicole Weber. - 1. Auflage



Ein "Mitmach-Kalender" mit kreativen Gestaltungsideen für die Osterzeit! Dieser Projektband für den fächerübergreifenden Religionsunterricht verhilft Kindern zu einem intensiven Erleben und Verstehen der Osterzeit. Durch seinen Aufbau verdeutlicht und vertieft der Kalender die biblischen Ereignisse und Abläufe zu Passion und Auferstehung. Sie zahlreichen kreativen Aktionsmöglichkeiten sind motivierend und bereiten den Kindern viel Freude. Um ein zielorientiertes Beschäftigen mit der Kalendererstellung zu gewährleisten, empfiehlt sich projektorientiertes Arbeiten in der Woche vor den Osterferien. Obwohl der religionspezifische Inhalt im Mittelpunkt steht, lassen sich vielseitige Querverbindungen zu den Fachbereichen Kunst, Musik, Sprache und Schulleben ziehen. Dabei können die Kinder wichtige kognitive, künstlerische und soziale Kompetenzen erwerben. Das Quiz dient als Lernkontrolle und kann anhand des Lösungsblattes von den Kindern selbstständig überprüft werden.



Pater Anselm Grün erzählt die biblische Ostergeschichte in kindgerechter Sprache vom Einzug Jesu in Jerusalem, dem letzten Abendmahl bis zu seiner Kreuzigung und Auferstehung. Stimmungsvoll und farbenprächtig illustriert ist die Erzählung von dem preisgekrönten italienischen Illustrator Giuliano Ferri.

(...wir haben viele weitere Bilderbücher zum Thema)



Die Fastenzeit und die Karwoche, in der sich die Christen überall auf der Welt auf das Osterfest vorbereiten, sind Zeiten der Umkehr, des Verzichtes und der Besinnung.

Der Weg durch diese 40 Tage veranschaulicht mit seinen Symbolen, wie der Glaube unser ganzes Leben bis über den Tod hinaus umfasst.


Auch Kinder können diese Erfahrung teilen. Als Anleitung dazu hat Elsbeth Bihler in diesem Praxisband für Eltern und Pädagogen Stilleübungen, Gebete, kindgerecht nacherzählte Bibeltexte, Lieder und Kreativangebote zusammengestellt.



Rolf Krenzer erzählt über die Leidensgeschichte, Kreuzigung und Auferstehung von Jesus.

Lieder: Vater unser; Wo ist Gottes neue Welt; Ehre sei Gott.

... und viele andere CDs



1 Kurt Marti: was kommt nach dem Tod?

m 2 Vorstellung vom Tod als Befreiung

m 3 Janosch: Der Tod und der Gänsehirt

m 4 Marie Luise Kaschnitz: Ein Leben nach dem Tode

m 5 Tod und Leben - Vergleich unterschiedlicher Leben

m 6 Bärbel von Wartenberg-Potter: Wohin gehen die Toten? - Trostbilder

m 7 Die nächtliche Botschaft - Das Jenseits ist ganz anders als wir denken

m 8 Umfrage zum Thema "Auferstehung Jesu"

m 9 Aus Psalm 22 - Aus Verzweiflung wird Hoffnung, aus Tod Leben


m 10 Maria aus Magdala erfährt: Jesus

m 11 Auf dem Weg - Emmausgeschichte

m 12 Für das Leben - Streit in Korinth über die Auferweckung Jesu

m 13 Hilfe zum Leben - "Der Jüngling zu Na in"

und viele weitere Materialien



Was, wann, warum? - Infoseite zum Osterfest.

m2/1 Osterpflanzen - Symbole der Auferstehung.

m2/2 Osterpflanzen - "Löwenzahn" und "Rose von Jericho".

m3 So feiere ich Ostern - Sammlung eigener Bräuche und Traditionen.

m4 Die Osternacht - Übersicht.

m5 Die Segnung des Feuers - Liturgische Elemente.

m6 Die Bereitung der Osterkerze - Liturgische Elemente.

m7/1 Exultet oder: Das Osterlob

- Liedanalyse: Abschnitt "Frohlocket ...".

m7/2 Exultet oder: Das Osterlob

- Liedanalyse: Abschnitt "Dies ist die Nacht".

m8 H.-W. Dahmen, ohne Titel/Gisela Mack, ohne Titel (Folie 1)

m9 Das Osterevangelium - Exemplarische Exegese.


m10 Tauf(gedächtnis)feier - Wasser als liturgisches Element.

m11 Christ ist erstanden! - Liedanalyse.

m12 Auferstehung/Auferweckung - Begriffsanalyse.

m13 El Greco "Auferstehung Christi" (Folie 2)

. und viele weitere Materialien



Für Kinder verständliche Erklärung der 14 Stationen des Kreuzwegs und ihrer Bedeutung

Dazu altersgemäße Texte zur Auferstehung Jesu als 15. Kreuzwegstation



Kreative Ideen für einen altersgemäßen Zugang zur Passions- und Osterzeit. Unterschiedlichste Projekte, Methoden und Modelle für ansprechende Gottesdienste und einen lebendigen Religionsunterricht werden vorgestellt: z. B. : Passions- und Ostergarten, Legebilder, Rückengeschichten, Familiengottesdienste, Bastelideen Beigefügt ein DIN-A2-Bogen mit 5 Einzelszenen der Passions- und Ostergeschichte zum Basteln.



Was steht in der Bibel über die Auferstehung Jesu und seine nachfolgenden Begegnungen mit den Jüngern?

Welche Handlungen aus dem Leben des irdischen Jesus werden erst durch das Osterereignis in ihrer ganzen Bedeutung verständlich?

Und warum hängen Christi Himmelfahrt und Pfingsten untrennbar mit dem Osterfest zusammen?

Indem sie dabei den Bogen vom Letzten Abendmahl über die Erscheinungen am leeren Grab und beim Gang nach Emmaus bis hin zu Pfingsten als dem Anfang der Kirche spannt, wird deutlich, dass diese Geschehnisse zutiefst miteinander zusammenhängen.



Der lange Weg durch die Geschichte des Brauchtums in Deutschland und anderswo

Mit den Narren unterwegs: Karneval und Wintervertreibung

Die Spuren des Aberglaubens entdecken

Den Frühling spüren und in Texten verdichten


Frühlingsboten machen den Weg frei

Kreative Gestaltung und Entfaltung der Auferstehungsgeschichte als Weg Hungertuch, Maria Magdalena, Emmaus

Exkurs

Auf dem Weg zu einem unterrichtlichen Vorhaben für die jeweilige Lerngruppe und zu einer gerechten

Leistungsbeurteilung



Warum feiern wir Karneval?

Woran erinnert das Aschenkreuz am Aschermittwoch?

Warum bringen wir am Palmsonntag geschmückte Palmstößchen mit zur Kirche?

Weshalb gehen wir am Karfreitag betend den Kreuzweg mit?

Warum werden in der Osternacht Feuer und Osterkerze entzündet?

Und welche Bedeutung haben Osterhase, Ostereier und das gebackene Osterlamm?


Ausgehend von kleinen Geschichten aus der Erlebniswelt der Kinder gibt Heidi Rose in diesem Buch Antworten auf solche Fragen zum Brauchtum der Fasten- und Osterzeit. Bastel- und Backtipps, Gebete und Lieder laden die Kinder und ihre Eltern ein, das Gelesene kreativ zu vertiefen und so diese besondere Zeit im Jahreskreis neu zu entdecken



Kindgerecht vermitteltes Grundwissen, dazu Bastel- und Backanregungen und farbenfrohe Illustrationen: die ideale Mischung, um Mädchen und Jungen nahezubringen, warum Christen nach Karneval die 40-tägige Fastenzeit zur Vorbereitung auf Ostern begehen.




Es geht um die wirkliche Geschichte und Bedeutung des Osterfestes. Regine Schindler erzählt sie in einfachen Worten für Kinder nach...




Was Simon alles in Jerusalem erlebt : Dias + Bilderbuch
Hildesheim : Bernward, 1990. - 15 Dias, 1 Bilderbuch

Simon besucht seine Tante Judith in Jerusalem.
Er ist zum ersten Mal in dieser großen, fremden Stadt.
Wie er dort seinen Vater nach langer Zeit wiedertrifft und warum Jesus die Händler aus dem Tempel verjagt, das erzählt diese Bildergeschichte.



Das kleine Schaf Rica weidet am liebsten auf den Wiesen neben der Straße, die nach Jerusalem führt. Dort gibt es immer etwas Neues zu hören und zu sehen.

So erfährt Rica von Jesus und den aufregenden Ereignissen, die an diesem Passafest in Jerusalem geschehen: vom Einzug Jesu in Jerusalem, seiner Gefangennahme, seinem Tod und der frohen Botschaft der drei Frauen.



Ostern, Osterhase, Osterei - und was hat das mit Jesus zu tun?
Kreuzestod und Auferstehung Jesu - in der Grundschule ist es jährlich Thema. Die Jüngsten beginnen mit Bodenbildern und erzählen mit Gegenständen die Passionsgeschichte nach. Sie beleuchten die Motivation Jesu, diesen (Kreuz-) Weg zu gehen und denken über die Bedeutung der Ereignisse für jeden einzelnen nach.

Zusätzlich gibt es eine Menge Ostersymbole und -bräuche zu entdecken. Was hat der Osterhase mit dem Osterei zu tun und warum zündet man ein großes Osterfeuer an?


So, wie die Emmaus-Jünger, die Jesus erst erkannten, als er das Brot teilte. Eine konfessions- und jahrgangsübergreifende Mappe mit vielen handlungsorientierten und symboldidaktischen Zugängen-



Mit dieser Lerntheke erarbeiten sich die Schüler/innen selbstständig und auf ihrem eigenen Niveau einen Überblick über die großen Feste des Kirchenjahres: Ostern Pfingsten Weihnachten
Die richtige Lösung für heterogene Klassen
Die Lerntheken liefern ein großes Angebot an differenziertem Material für das Arbeiten in heterogenen Lerngruppen.

Schnell, unkompliziert und fundiert differenzieren


Die Schüler/innen können selbst auswählen, in welcher von drei Schwierigkeitsstufen und in welcher Sozialform sie arbeiten möchten. Selbsteinschätzungsbögen fördern die Lernreflexion, das Helfersystem die Kooperation in der Klasse. Die Lehrer/innen können so als Lernberater fungieren und haben Zeit, individuell zu fördern.



Die Ostergeschichte einmal anders erzählt: Leben, Sterben und Auferstehung Jesu werden von einem Chamäleonvogel geschildert, in dessen Federkleid sich Gefühle wie Trauer und Freude farblich widerspiegeln. Während er von Jesus und dessen Liebe zu den Menschen erzählt, leuchtet er bunt. Dann wird er grau, schließlich schwarz und verschwindet fast ganz, als Jesus gefoltert und ans Kreuz geschlagen wird. Doch am Ende feiern die Menschen die Auferweckung Jesu - und die Federn des Chamäleonvogels strahlen so stark wie nie zuvor. Liebevoll, emotional und anschaulich dargestellt ermöglicht dieses Bilderbuch Kindern ab 4 Jahren ein echtes Mitfühlen und Verstehen des Ostergeschehens.



RPA-Verlag, 2017. - 64 Seiten : Farbfotos ; A5 + Bildermappe separat. - (Religionspädagogische Praxis)
Der Bogen wird gespannt von Ostern hin zu Pfingsten. Christi Himmelfahrt mit Kindern, ein Kinder- und ein Familiengottesdienst zu Pfingsten, Besinnung für ein Team sowie die Geschichten "Ein Angsthase" und "Eine Zwergengeschichte" bieten reichhaltige Möglichkeiten für unterschiedliche Gruppen. Abgeschlossen wird das Heft mit einer Gestaltung im Familienkreis zum Thema "Friede diesem Haus".
Pfingstgeschichten
Ergänzend zum Heft zeigen die Bilder den Weg von Christi Himmelfahrt über das angstvolle Beisammensein der Freunde bis hin zur Pfingst-Erfahrung und der Aussendung in die Welt. Die kindgemäß gestalteten, sehr farbenfrohen Bilder und die für alle Altersstufen geeigneten meditativen Texte und Gebete sind sowohl einzeln als auch in fortlaufender Form während der Zeit von Ostern bis Pfingsten sehr gut einsetzbar.



Jahrbuch Band 7, 2016 / Franz Kett 207 Seiten
Das Buch mit dem Titel "In Verbindung kommen - in Beziehung sein" greift in seinen Überlegungen, Übungen und gestalteten Erzählungen eine Grundbefindlichkeit unseres Menschseins an. Das Buch enthält Beispiele dieser Pflege in Kinderkrippe, Kindergarten, Grundschule und darüber hinaus. Die Beispiele sind in den Jahreskreis eingefügt, greifen die Feste eines Jahres auf.
INHALT (unter anderem): FASTENZEIT UND **OSTERN** - DAS LEBEN FEIERN
Hurra, hurra, das neue Leben ist jetzt da! Von der Henne und dem Ei
Osterfeier in der Kinderkrippe (Seite 160)



12 Bildkarten
Die Geschichte ist altersgerecht illustriert und der Erzählvorschlag kindgerecht verfasst. So können bereits Kinder ab zweieinhalb Jahren der Geschichte folgen. Das Bibelkartenset wurden im großen DIN-A3-Format liebevoll illustriert. Damit lässt sich die Geschichte selbst in größeren Gruppen spielend leicht visualisieren - und alles ohne aufwändige Technik!



15 Bildkarten + inkl. 28-seitigem Begleitheft
In 14 Geschichten entdeckt das Geschwisterpaar die Vorbereitungszeit auf das Osterfest, z. B. die Bräuche rund um Fastentuch, Palmstock und Osterfeuer, es beschäftigt sich mit den Themen "Wachsen und Aufblühen", "Schuld und Versöhnung", "Sterben und Auferstehen", lernt die Bibelgeschichten kennen, vom blinden Bartimäus, vom Sämann, dem letzten Abendmahl, dem Kreuzweg Jesu und die Ostergeschichte. 15 Bildkarten für das Erzähltheater Kamishibai, 28-seitiges Textheft und Downloadcode für Mal- und Bastelvorlagen.

	<p>12 Bildkarten</p> <p>Mit diesen Bildkarten für unser Erzähltheater Kamishibai nähern sich die Kinder altersgerecht, fantasievoll und in fröhlicher Gemeinschaft der Botschaft unserer Feste und traditionellen Bräuche. Dank der DIN-A3-großen und deutlich gezeichneten Illustrationen eignen sich die Bildfolgen besonders für den Einsatz in Krippe, Kindergarten, Eltern-Kind-Gruppe und Kinderkirche.</p>
	<p>In 14 Geschichten entdeckt das Geschwisterpaar die Vorbereitungszeit auf das Osterfest, z. B. die Bräuche rund um Fastentuch, Palmstock und Osterfeuer, es beschäftigt sich mit den Themen "Wachsen und Aufblühen", "Schuld und Versöhnung", "Sterben und Auferstehen", lernt die Bibelgeschichten kennen, vom blinden Bartimäus, vom Sämann, dem letzten Abendmahl, dem Kreuzweg Jesu und die Ostergeschichte. 15 Bildkarten für das Erzähltheater Kamishibai, 28-seitiges Textheft und Downloadcode für Mal- und Bastelvorlagen.</p>
	<p>4 Poster, 4 Kopiervorlagen</p> <p>Bens Osterplakat zeigt vier Schaubilder, die den biblischen Ursprung und die Praxis der heutigen Liturgie der vier großen Tage (Palmsonntag, Gründonnerstag, Karfreitag und Osternacht) in der Heiligen Woche einander gegenüberstellen und veranschaulichen.</p> <p>Mit Ausmalvorlagen auf der Rückseite des Plakats und Methodenhilfen für die Praxis zu den einzelnen Bildern.</p>
	<p>Aber warum feiern Christen eigentlich Ostern? Und was ist eine Auf-Erstehung? Antworten gibt es in der Oster-Geschichte in Leichter Sprache. Das ist ein Buch von der Lebenshilfe Bremen. Das Buch hat 48 Seiten. Es gibt viele Bilder. Zum Buch gehören auch eine CD mit Gebärden-Video und ein Hör-Buch</p>
	<p>Gottesdienstmodelle für die Sonntage von Aschermittwoch bis Pfingsten, die betont das ganze Altersspektrum von Familien im Blick haben.</p> <p>In ihren verschiedenen Teilen sprechen sie unterschiedliche Lebensalter an.</p> <p>(wir bieten viele weitere Materialien für eine Gottesdienstvorbereitung an)</p>

Online-Medienkatalog unter <http://www.irp-freiburg.de/html/buchen531.html> oder unter:

<http://kath-dekanat-mosbachbuchen.de/html/medienstelle823.html>